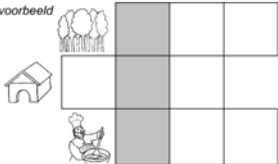


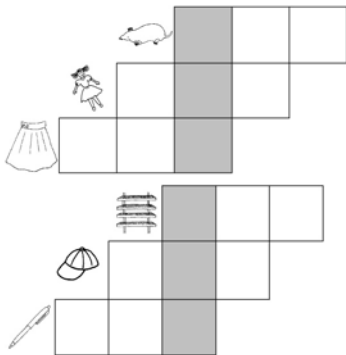
letters invullen

Hieronder zie je steeds plaatjes. Wat stellen ze voor? Vul de letters in. Als je het goed doet, lees je van boven naar beneden nog een woord! Kijk eerst naar het voorbeeld.

voorbeeld



oplossing



letters doorstrepen...f

Streep de "f" steeds door. Maak woorden van de letters die overblijven! Alle woorden hebben een "e" in het midden.

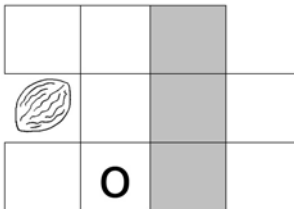
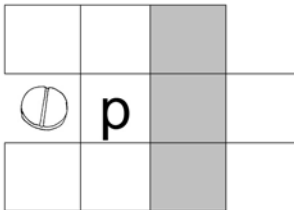


e f f b e f
f f f l f f f f s
k e f f f f f f
f f f l b f

--	--	--	--	--	--	--	--	--

letters invullen

Hieronder zie je steeds plaatjes. Wat stellen ze voor? Vul de letters in. Als je het goed doet, lees je van boven naar beneden nog een woord! Kijk eerst naar het voorbeeld op pagina 7.



letters doorstrepen...u

Streek de "u" steeds door. Maak woorden van de letters die overblijven! De 5 woorden beginnen met een "t".

u u i t t u u | u
u u u k o t u t
o u u e u u t u
k u k u l u a u

--	--	--	--	--	--	--	--	--	--	--	--	--	--	--	--	--	--	--	--