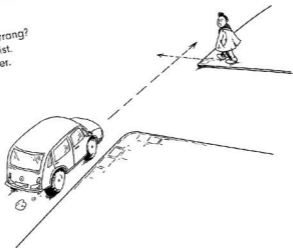


14

Wie heeft hier voorrang?

- de automobilist.
- de voetganger.



15

Geef in de tekening aan wie als eerst mag.

- Een 1 bij degene die als eerst mag.
- Een 2 voor de volgende.
- Een 3 voor de laatste.



Verleen voorrang aan bestuurders die van rechts komen. Voetgangers dus niet!



16

## Verkeersborden gaan boven de verkeersregels.


Bekijk het bord.

Als je dit bord ziet, kijk dan heel goed uit.

Er is een voorrangsweg of een voorrangskruispunt.  
Je moet hier voorrang geven aan bestuurders.  
Dus niet aan voetgangers!

Ook als je van rechts komt,  
heb je nu geen voorrang,  
want dit bord staat hier.

Kleur het bord goed.



Wat valt je op aan de vorm van het bord?

17

Vul in.

Dit is een \_\_\_\_\_ weg, of een \_\_\_\_\_ kruispunt.


Rianne wil links afslaan.

Ze kijkt eerst naar  links.  
 rechts.

Dan naar  links.  
 rechts.

Dan nog een keer naar  links.  
 rechts.

Ze geeft voorrang aan de \_\_\_\_\_ en de \_\_\_\_\_

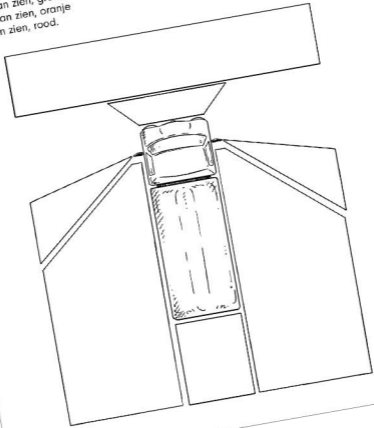


Alles moet zo veilig mogelijk blijven.  
Let er op dat je jezelf niet in gevaar brengt.  
Je moet er altijd voor zorgen dat je uit de dode hoek van andere voertuigen blijft. De dode hoek is een gebied waarin de bestuurder van een voertuig jou niet meer in de spiegels kan zien. Blijf daar altijd uit!

15

Kleur de gebieden waarin de bestuurder van de vrachtauto jou:

- Goed kan zien, groen
- Slecht kan zien, oranje
- Niet kan zien, rood.





16

De bus slaat rechtsaf. Jordi gaat rechtdoor.

Jordi kan beter  doorrijden.

achter de bus blijven rijden.

De bestuurder van de bus kan Joop nu \_\_\_\_\_ zien.



17

Jochem en Noor staan achter de vrachtwagen te wachten.

Zij doen het  wel goed.

niet goed.

Waarom wel / niet?

\_\_\_\_\_  
\_\_\_\_\_  
\_\_\_\_\_



Zorg dat de bestuurder van een ander voertuig jou altijd kan zien in zijn spiegel. Als jij de bestuurder kan zien, dan kan de bestuurder ook jou zien. Oogcontact maken, dat is veilig!

## Verkeersborden

### Ik moet hier



Ik moet hier lopen.  
Dit is een voetpad.  
Ik mag hier niet fietsen.



Ik moet hier fietsen.  
Dit is een fietspad.



Ik moet hier fietsen.  
Dit is een fiets/brom-  
fietspad.



Ik moet hier paardrijden.  
Dit is een ruiterspad.



Ik moet hier rechtdoor.



Ik moet hier rechtsaf.



Ik moet hier rechtdoor of  
rechtsaf.



Ik moet hier rechtdoor of  
linksaf.



Ik moet hier linksaf of  
rechtsaf.

### Ik mag hier niet



Ik mag hier niet doorrijden.  
Ik moet hier stoppen.



Ik mag hier niet lopen.



Ik mag hier niet fietsen.



Ik mag hier niet inrijden.  
Lopen mag ik wel.



Ik mag hier niet inrijden.  
Van de andere kant ook niet.  
Lopen mag ik wel.

### Voorrang



Hier is een voorrangsweg.  
Rij ik op deze weg, dan krijg  
ik voorrang.



Hier is het einde van een  
voorrangsweg.



Ik nader een voorrangsweg.  
Ik moet hier voorrang geven.  
Behalve aan voetgangers.



Ik nader een voorrangsweg.  
Ik moet hier stoppen en voor-  
rang verlenen.



## Hier is



Hier is een zebra-pad.



Hier is een eenrichtings-weg.

fietspad

Hier is een onverplicht fietspad. Bromfietsen mogen hier niet rijden.

## Pas op!



Pas op!

Pas op! Hier zijn kinderen.



Pas op! Hier wordt aan de weg gewerkt.



Pas op! Hier is een zebra-pad.



Pas op! Hier zijn voetgangers.



Pas op! Hier is een gevaarlijk kruispunt.



Pas op! Hier is een overweg met slagbomen. Het is een bewaakte overgang.



Pas op! Hier is een overweg zonder slagbomen. Kijk en luister hier extra goed.



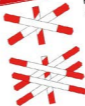
Pas op! Hier is een trambaan.



Pas op! Hier is een beweegbare brug.



Pas op! Hier is een spoorwegovergang met enkel spoor.



Pas op! Hier is een spoorwegovergang met dubbel spoor.