


3

Kijk eerst goed naar het plaatje.
Mevrouw Kuipers wil naar de winkel. En Arnold moet er ook heen.

Wie de hele straat goed kan zien, kleur je groen.
Wie niet goed staat, kleur je rood.




4

Selvi wil de straat over. De straat is breed.

Er komt een auto van links aan.
 rechts aan.

De auto is nog niet dichtbij. De auto rijdt hard.
Dat heeft Selvi goed gezien.

Selvi waagt het niet.
 wel.





5

Anna en Els willen oversteken.

Dat kunnen ze daar beter

- wel doen.
- niet doen.

Waarom wel of niet?



Zoek een goede plaats om over te steken.

6

Kijk eerst naar het plaatje.

Als je wilt oversteken, ga je

- ver van de vrachtauto staan.
- dichtbij de vrachtauto staan.

Zet op de stoeprand een groen kruisje op de juiste plaats.




3

Daar mogen we niet lopen, zegt Loes.
Ja hoor, dat mag best, zegt Eis.

_____ heeft gelijk.




Kleur het bord goed.



4

Die man mag daar niet
oversteken, zegt Marleen.
Dat mag wel, zegt Corrie.

_____ heeft gelijk.



Kleur het bord goed.

Loes



Leen



Hannie



Mevrouw Rijk



Ans



Bas



Meneer Vos



Boer Mellis



5

Zet bij elk plaatje:
een V als het een voetganger is,
een B als het een bestuurder is.

Wie horen op de rijbaan en wie op de stoep?
Schrijf hun naam op.

Op de rijbaan:

Op de stoep:

Verkeersborden

Ik moet hier



Ik moet hier lopen.
Dit is een voetpad.
Ik mag hier niet fietsen.



Ik moet hier fietsen.
Dit is een fietspad.



Ik moet hier paardrijden.
Dit is een ruiterspad.

Hier is



Hier is een zebra-pad.



Hier is een eenrichtings-weg.

Ik mag hier niet



Ik mag hier niet door-rijden.
Ik moet hier stoppen.



Ik mag hier niet lopen.



Ik mag hier niet fietsen.



Ik mag hier niet inrijden.
Lopen mag ik wel.

Pas op!



Pas op!



Pas op!
Hier zijn kinderen.



Pas op!
Hier wordt aan de weg
gewerkt.



Pas op!
Hier is een zebra-pad.



Pas op!
Hier zijn voetgangers.



Blz. 43



Blz. 44 en 45



Blz. 46

